

BAHASA INDONESIA

KELAS VII

PPT TEKS PROSEDUR

Di susun oleh : SOENARTI,S.Pd.

BAB II

Langkah Tepat dengan Teks Prosedur

- **A. Tujuan, Fungsi, dan Jenis Teks Prosedur**
- **B. Informasi Penting dalam Teks Prosedur**
- **C. Simpulan Isi Teks Prosedur**
- **D. Struktur dan Kebahasaan Teks Prosedur**
- **E. Penyusunan Teks Prosedur**

A. Pengertian, Tujuan, Fungsi Sosial, dan Jenis Teks Prosedur

Definisi dan tujuan teks prosedur

Fungsi sosial teks prosedur

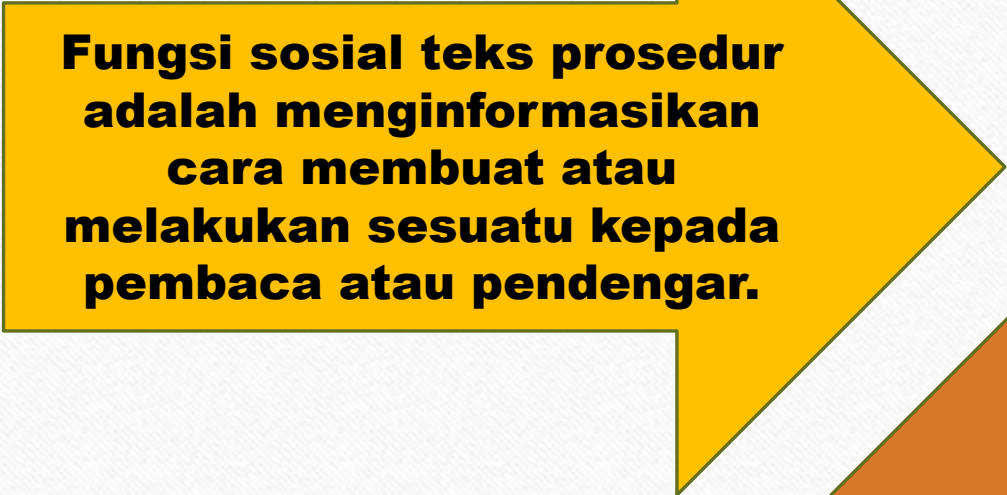
Jenis teks prosedur

Definisi dan Tujuan Teks Prosedur

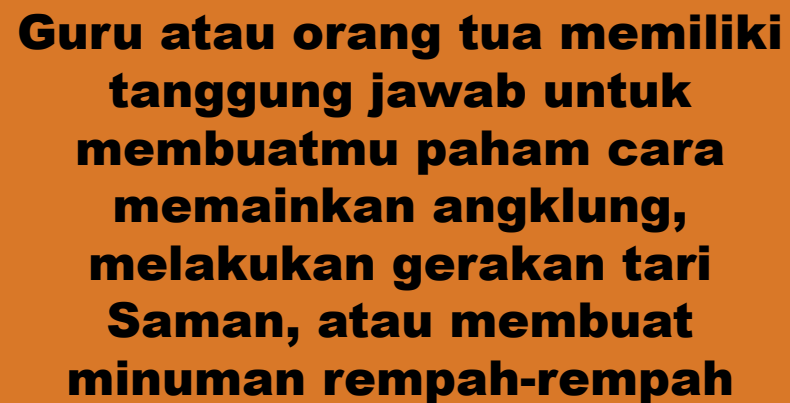
Teks prosedur adalah teks tulis atau lisan yang berisi instruksi kepada pembaca atau pendengar untuk membuat atau melakukan sesuatu. Teks ini dibuat untuk menggambarkan cara melakukan atau membuat melalui serangkaian tindakan atau langkah-langkah.

Tujuan teks prosedur adalah memberikan petunjuk atau cara melakukan sesuatu melalui serangkaian tindakan atau langkah-langkah

Fungsi Sosial Teks Prosedur



Fungsi sosial teks prosedur adalah menginformasikan cara membuat atau melakukan sesuatu kepada pembaca atau pendengar.



Guru atau orang tua memiliki tanggung jawab untuk membuatmu paham cara memainkan angklung, melakukan gerakan tari Saman, atau membuat minuman rempah-rempah

Jenis Teks Prosedur

Teks Prosedur Membuat Sesuatu

Membuat layang-layang
Membuat Cotto Makassar
Membuat wedang ronde

Teks Prosedur Membuat Sesuatu Prosedur Memainkan Alat/Sesuatu


Bermain saluang/seruling
Bermain gangsingan
Bermain gamelan

Teks Prosedur Melakukan Sesuatu

Menari Poco-Poco
Menarik uang di ATM
(Anjungan Tunai Mandiri)

B. Informasi Penting Dalam Teks Prosedur


Membaca keseluruhan teks prosedur



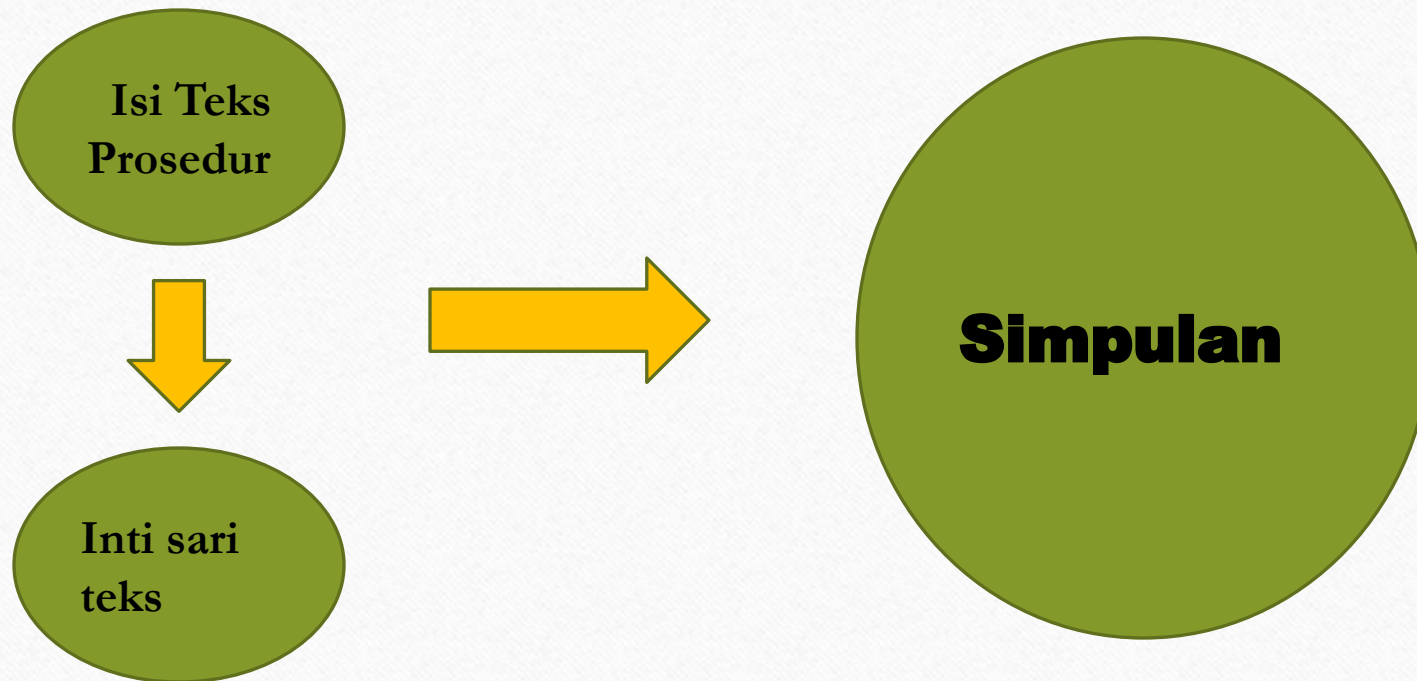
Memahami isi teks prosedur



**Menemukan ide pokok setiap paragraf dan
prosedur**



C. Simpulan Isi Teks Prosedur



D. Struktur dan Kebahasaan Teks Prosedur



Struktur

Kebahasaan

Struktur Teks Prosedur

Bacalah teks prosedur tentang cara membuat apem berikut ini.

Membuat Kue Apem

Apem adalah salah satu makanan tradisional yang jarang dikenal anak muda zaman sekarang. Untuk kembali mengingatkan generasi muda terhadap makanan tradisional tersebut, berikut disajikan resep cara membuatnya agar anak-anak dapat mencoba mempraktikkannya di rumah.



Alat dan Bahan

- Cetakan apem
- 275 gr tepung beras
- 100 gr tape singkong
- ½ sendok makan ragi instan
- 100 gr gula merah, haluskan
- 2 sdm gula pasir
- 150 ml air kelapa
- 250 ml santan kental
- ¼ sdt garam

Cara Membuat

1. Haluskan tape singkong, campur dengan gula dan ragi instan.
2. Remas-remas sampai gula tercampur rata dan larut.
3. Tambahkan tepung beras pada adonan, aduk rata.
4. Tuangkan air kelapa sedikit demi sedikit sambil diuleni dengan tangan selama 15 menit.
5. Masukkan garam dan santan sedikit demi sedikit sambil diuleni rata.
6. Diamkan adonan selama kurang lebih 1 jam hingga mengembang.
7. Panaskan cetakan apem, olesi dengan sedikit minyak.
8. Tuang adonan apem, tunggu hingga tampak lubang-lubang, lalu tutup.
9. Balik hingga sisi bawahnya matang.

Sumber: <http://www.bacaresepduku.com/resep-apem-jawa/>

Cetakan kue apem hampir mirip dengan cetakan kue lumpur, yaitu bulat pipih dan dapat ditemukan di toko kue kesayangan anda. Tipsnya agar apem mengembang sempurna, yaitu jangan masukkan garam pada adonan karena akan mematikan ragi dan dapat membuat tekstur apem bantet. Nah, setelah melihat resepnya, kini saatnya anda bergerak ke dapur dan memasak. Selamat membuat kue apem di rumah.

Tujuan (goal)

**Bahan-bahan atau perlengkapan
(materials)**

Langkah-langkah (step)

Penutup (bersifat opsional)

Kebahasaan dalam Teks Prosedur

Menggunakan penomoran yang menunjukkan urutan atau tahapan

Menggunakan kata yang menunjukkan perintah (imperatif

Menggunakan kata ganti orang kedua

Penggunaan konjungsi yang menunjukkan urutan

Menggunakan kata keterangan

E. Penyusunan Teks Prosedur

Langkah-langkah menyusun teks prosedur

Menentukan topik yang akan dituliskan dalam teks prosedur

Mengamati cara membuat, melakukan, atau memainkan sesuatu yang telah dipilih

Menuliskan tujuan teks prosedur yang akan ditulis

Mencari data tentang topik yang akan ditulis

Mencatat alat dan bahan yang digunakan

Menuliskan menjadi teks prosedur padu.

Mencatat langkah-langkah secara sistematis.

TERIMA KASIH

SELAMAT BELAJAR

